



# Cómo conectarse a una red Wi-Fi

Apoya:



Fundación  
**Saldarriaga  
Concha**



ALCALDÍA MAYOR  
DE BOGOTÁ D.C.

SECRETARÍA DE  
INTEGRACIÓN SOCIAL






# 1

## Abre la configuración del teléfono

En la pantalla de inicio, busca el ícono de **"Configuración"** o **"Ajustes"** (suele tener el ícono de un engranaje) y tócalo.



### Consejo:

Si no lo encuentras en la pantalla principal, desliza hacia arriba para ver todas las aplicaciones.

# 2

## Busca la opción "Wi-Fi"

Dentro del menú de configuración, busca la opción **"Wi-Fi"** o **"Redes inalámbricas"** y tócala para acceder a las redes disponibles.



### Consejo:

Si ves que **"Wi-Fi"** está apagado, enciéndelo deslizando el interruptor.



3

## Selecciona tu red Wi-Fi



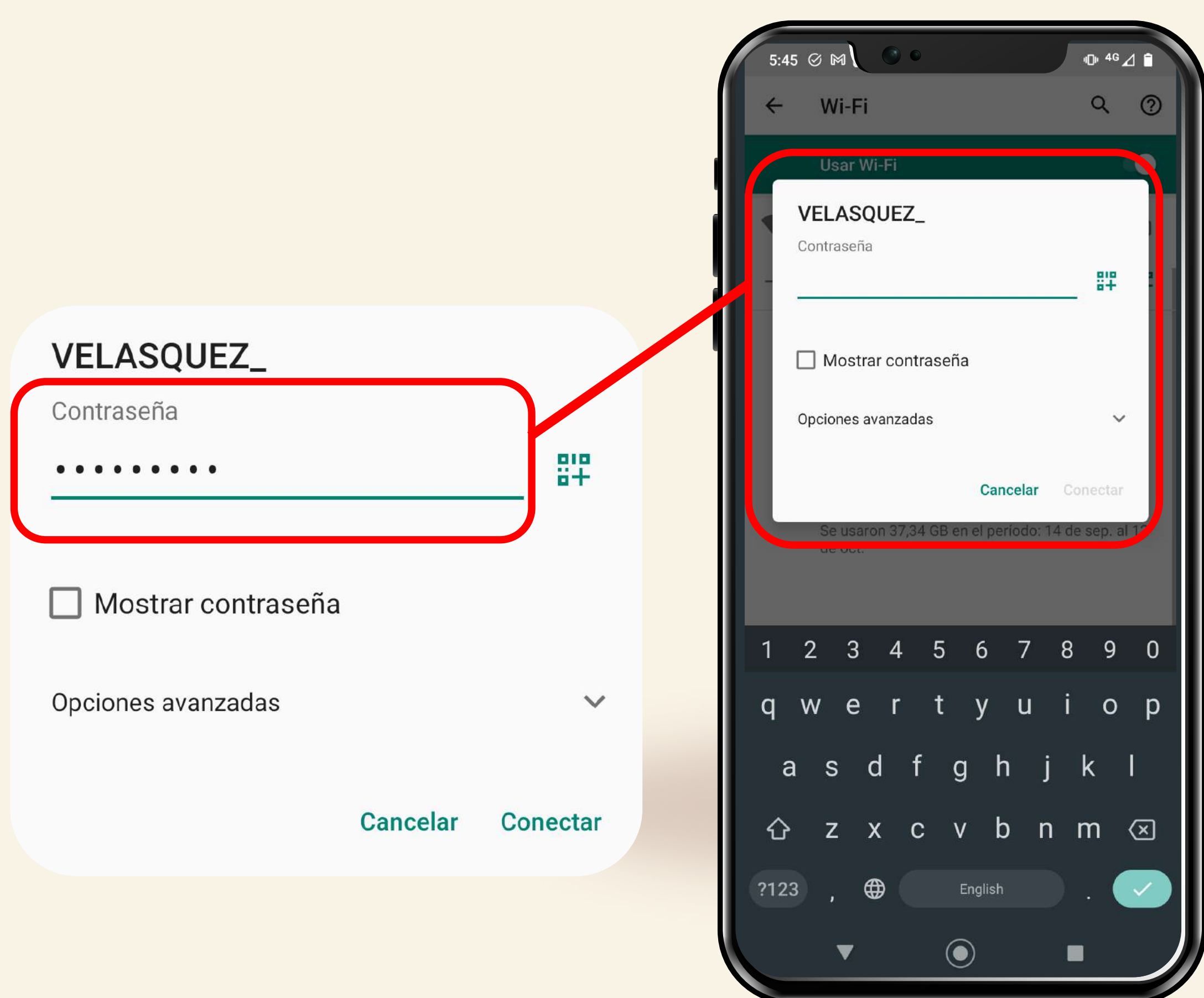
Verás una lista de redes disponibles. Busca el **nombre de tu red** Wi-Fi (generalmente escrita en una etiqueta de tu router) y tócala.

### Consejo:

Si no conoces el nombre de tu red, consulta con la persona que instaló el Wi-Fi o busca en la etiqueta del módem.

4

## Introduce la contraseña



Al seleccionar la red, se te pedirá una contraseña. **Escribe la contraseña** de tu red Wi-Fi con cuidado.

### Consejo:

La contraseña suele estar en una etiqueta en el módem o router. Verifica bien las letras y números, ya que puede ser sensible a mayúsculas y minúsculas.



# 5

## Conéctate



Una vez que hayas ingresado la contraseña, toca **"Conectar"** o **"Unirse"**. Espera unos segundos hasta que el teléfono se conecte.

### Consejo:

Si la contraseña es correcta, verás el ícono de Wi-Fi en la parte superior de la pantalla. Si no funciona, verifica que la escribiste correctamente.

# 6

## ¡Listo! Ahora estás conectado a Wi-Fi

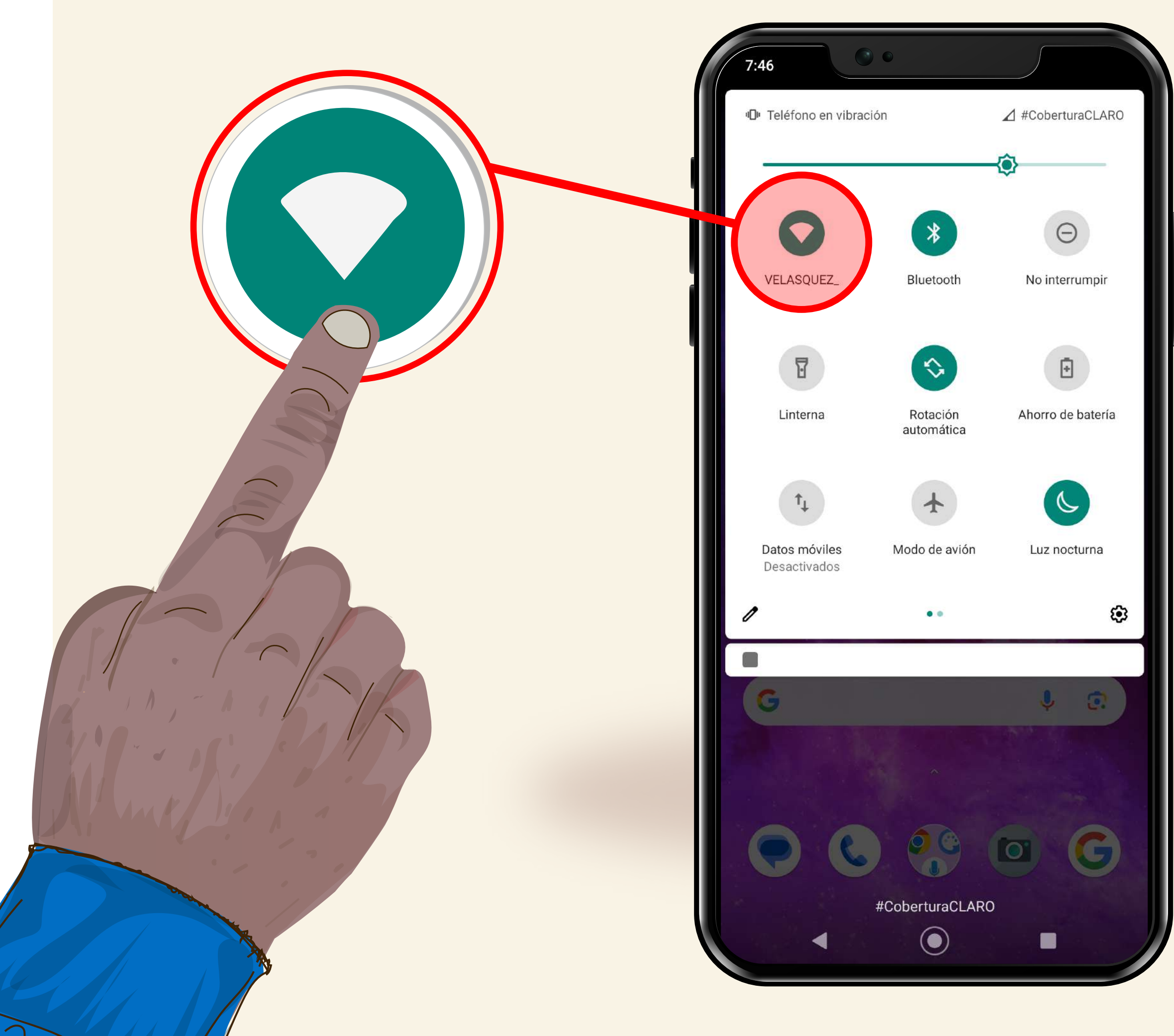


Una vez conectado, podrás navegar por Internet y utilizar aplicaciones **sin gastar datos móviles**.

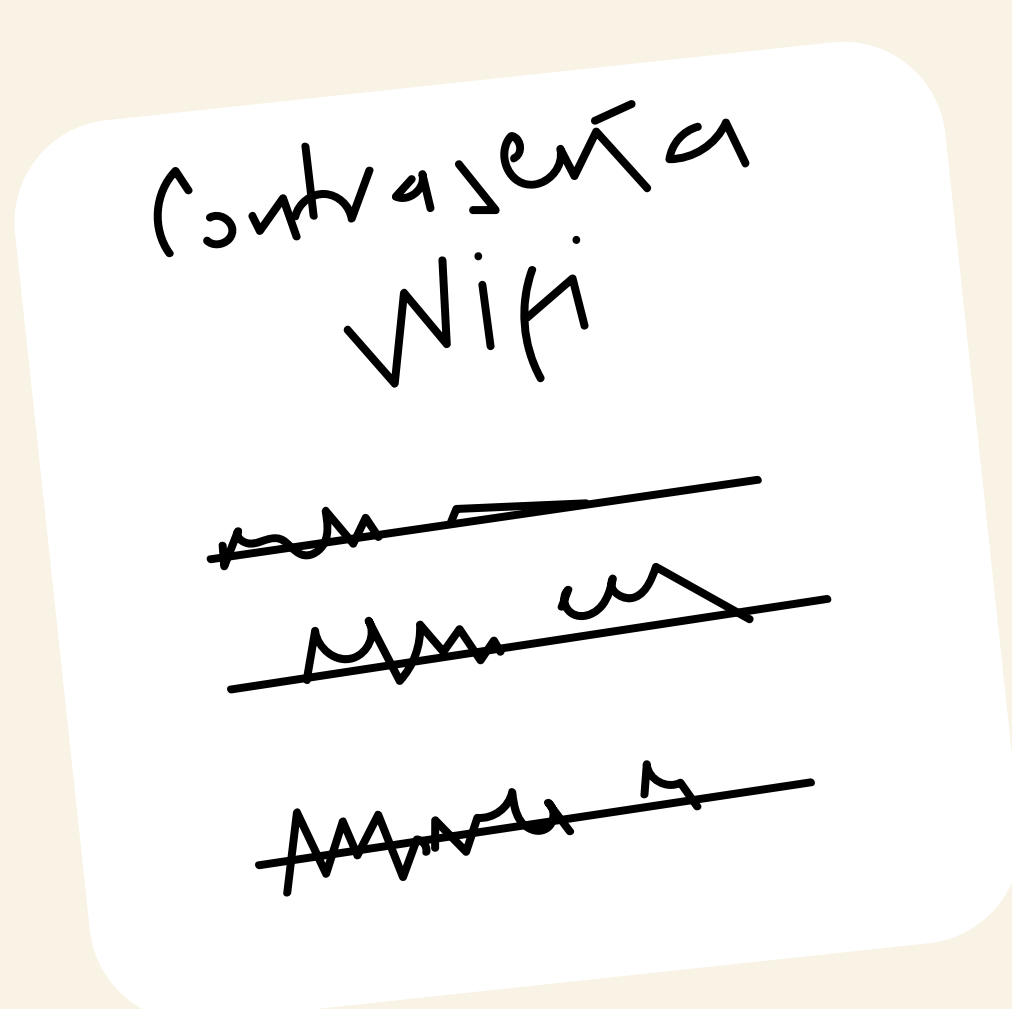
### Consejo:

Si tienes problemas, asegúrate de estar dentro del rango de la señal Wi-Fi y repite los pasos anteriores.

# Consejos adicionales



Recuerda **desconectarte de Wi-Fi** cuando estés fuera de casa para evitar conexiones automáticas a redes no seguras.



Mantén la **contraseña del Wi-Fi** en un lugar seguro por si la necesitas en el futuro.

Apoya:



SECRETARÍA DE  
INTEGRACIÓN SOCIAL

