



# Seguridad en línea, protección de datos y cómo evitar estafas.

Apoya:



Fundación  
**Saldarriaga  
Concha**



ALCALDÍA MAYOR  
DE BOGOTÁ D.C.

SECRETARÍA DE  
INTEGRACIÓN SOCIAL







# 1

## No compartas información personal en lugares públicos

### Nunca compartas

tu número de tarjeta, contraseñas, dirección o información personal en redes sociales, correos electrónicos o durante llamadas no verificadas.

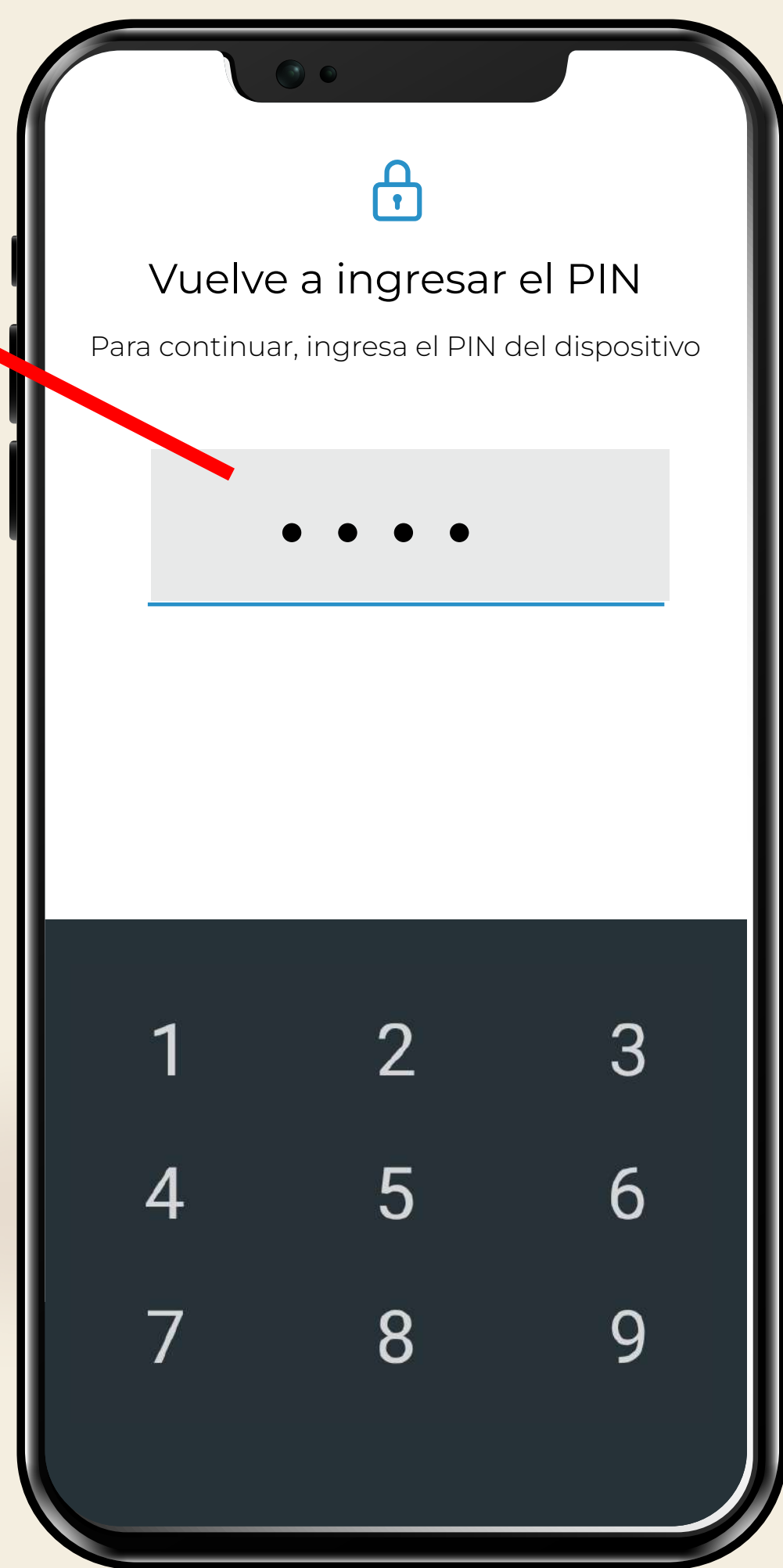
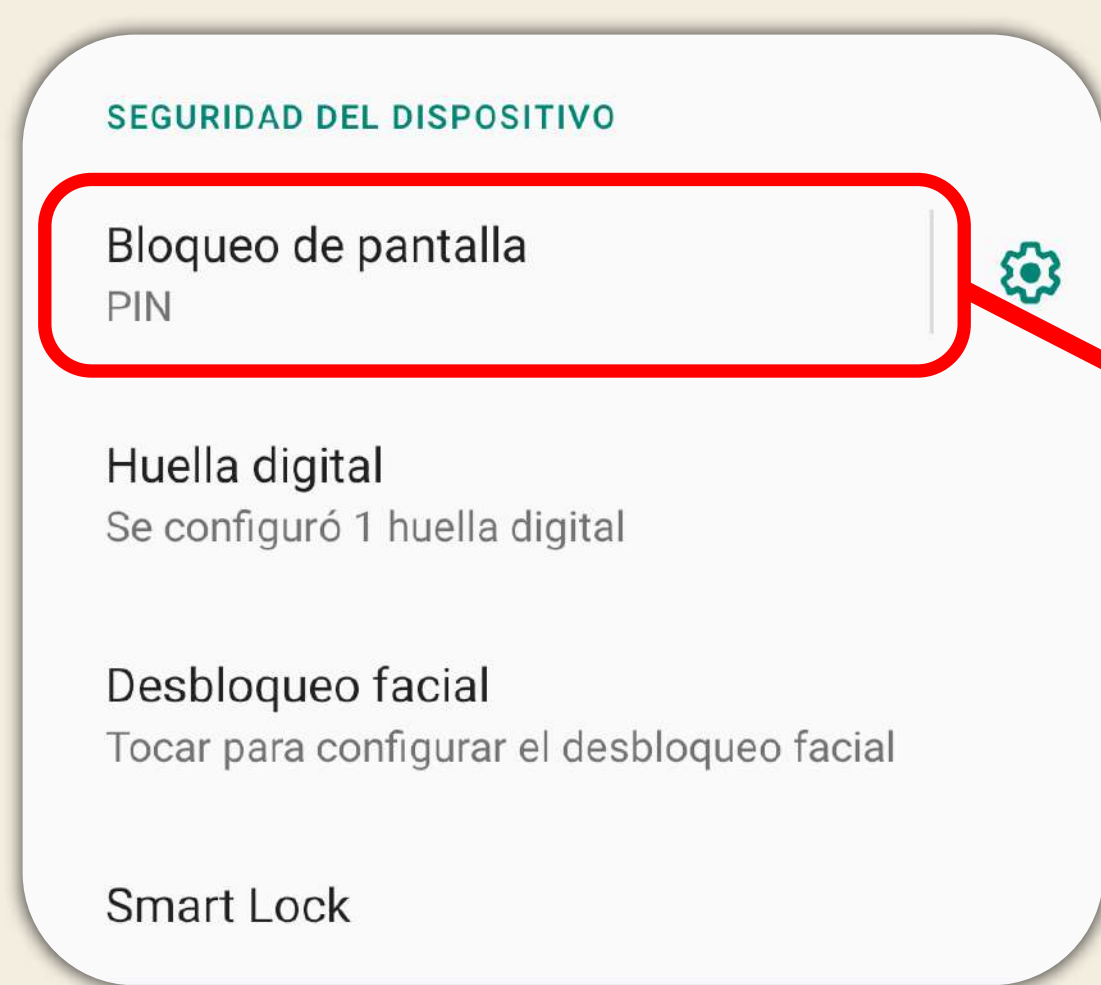


### Consejo:

Si alguien te pide esta información, verifica su identidad antes de responder.

# 2

## Crea contraseñas fuertes y únicas



Usa combinaciones de letras mayúsculas, minúsculas, números y símbolos para tus contraseñas.

**Evita usar palabras comunes** como "1234" o "contraseña".

### Ejemplo:

En lugar de "Juan2024", usa "J\*an2O24!".



# 3

## Activa la verificación en dos pasos

Para mayor seguridad, **activa esta función en tus aplicaciones importantes** (como correo electrónico o redes sociales).

Esto requerirá un **código adicional** para acceder a tu cuenta.



### Consejo:

Busca esta opción en la configuración de la cuenta bajo "Seguridad".

# 4

## No hagas clic en enlaces sospechosos

Evita abrir correos o mensajes que te pidan información personal o que ofrezcan promociones poco creíbles.

**Los enlaces maliciosos pueden robar tu información.**



### Consejo:

Verifica siempre el remitente antes de hacer clic en algo.

# 5

## Descarga aplicaciones solo de tiendas oficiales



Utiliza únicamente Google Play Store (Android) o App Store (iPhone) para descargar aplicaciones. **No instales apps de fuentes desconocidas.**

### Consejo:

Las aplicaciones de otras fuentes pueden contener virus o robar datos.

# 6

## Mantén tu dispositivo actualizado

Asegúrate de instalar las actualizaciones del sistema y de las aplicaciones regularmente. Estas actualizaciones mejoran la seguridad de tu teléfono.



### Consejo:

Activa la actualización automática en la configuración del dispositivo.

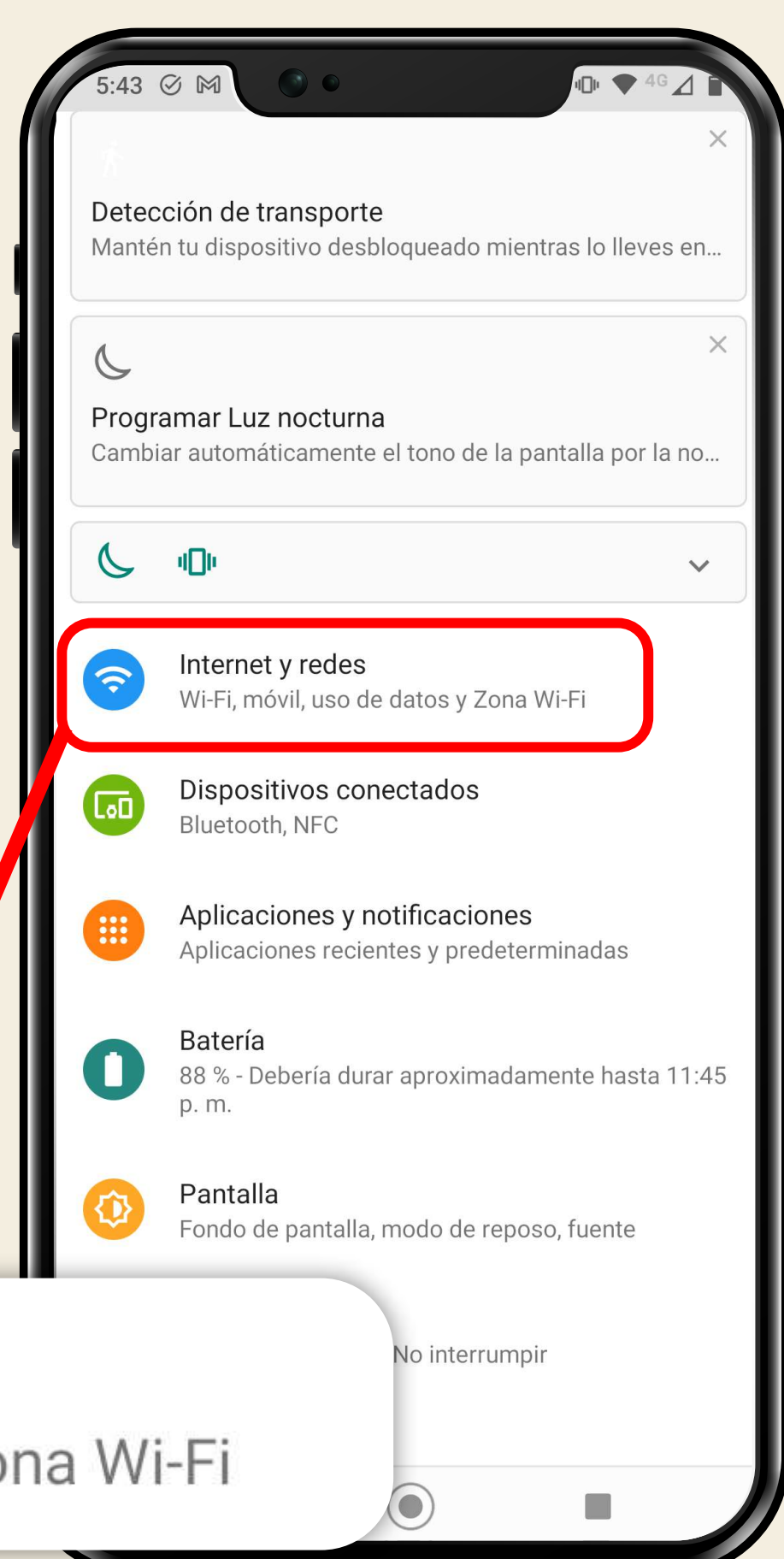


7

# Usa redes Wi-Fi seguras


**Evita conectarte** a redes Wi-Fi públicas sin protección.

Si debes usarlas, no ingreses información confidencial.



**Internet y redes**

Wi-Fi, móvil, uso de datos y Zona Wi-Fi



**LAREDETUCASA**

Contraseña

.....



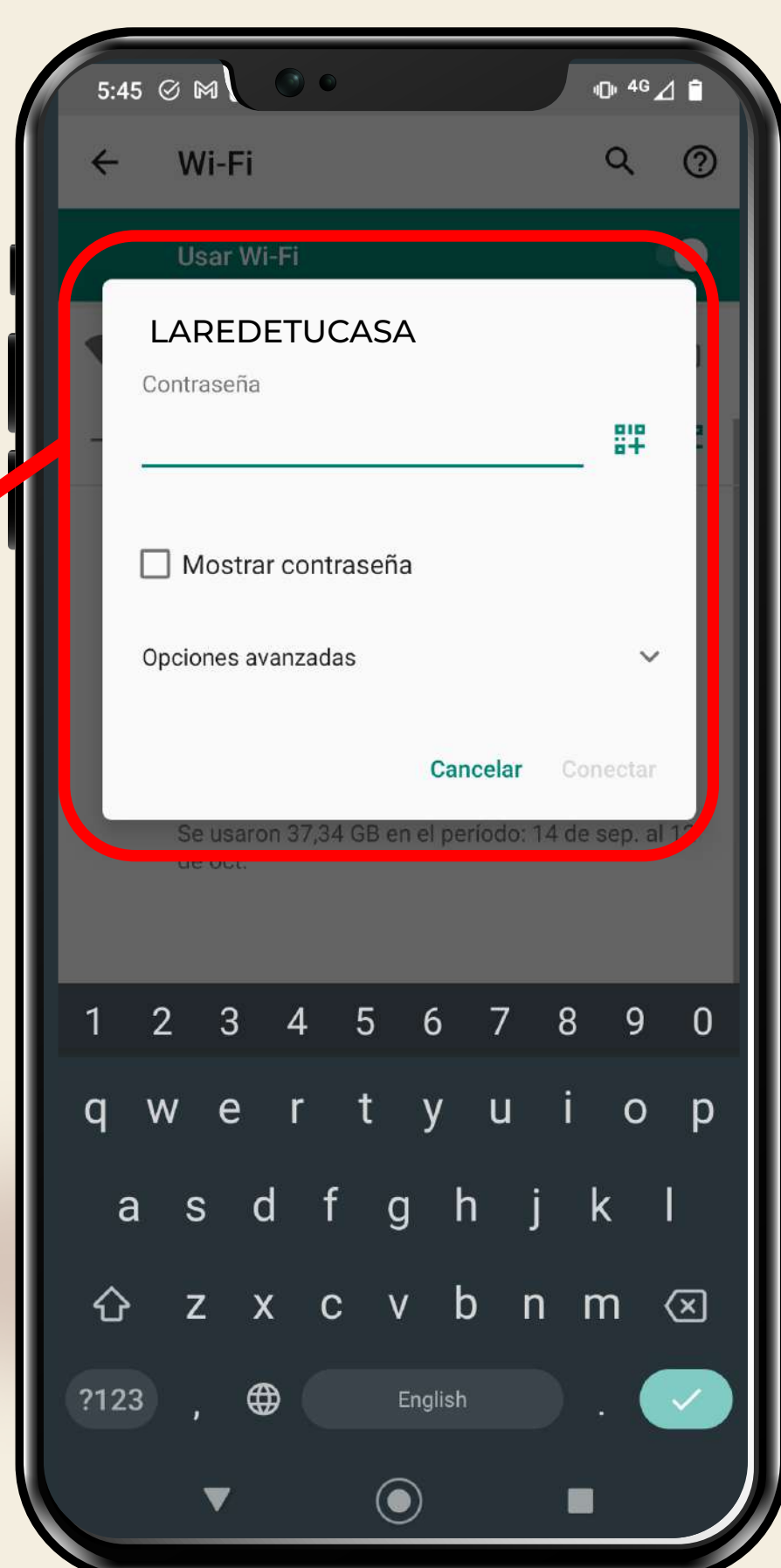
☐ Mostrar contraseña

Opciones avanzadas



Cancelar

Conectar



## Consejo:

Usa una red móvil o una **red Wi-Fi privada** para transacciones importantes.

Apoya:



SECRETARÍA DE  
INTEGRACIÓN SOCIAL

