



# Cómo buscar información y tutoriales en YouTube.

Apoya:



Fundación  
**Saldarriaga  
Concha**



ALCALDÍA MAYOR  
DE BOGOTÁ D.C.

SECRETARÍA DE  
**INTEGRACIÓN SOCIAL**





# 1

## Abre la aplicación de YouTube

Busca el **ícono de YouTube** en tu teléfono (un rectángulo rojo con un triángulo blanco). Toca el ícono para abrir la aplicación.




### Consejo:

Si no tienes la app instalada, descárgala desde la tienda de aplicaciones oficial (Google Play Store o App Store).

# 2

## Ve a la barra de búsqueda

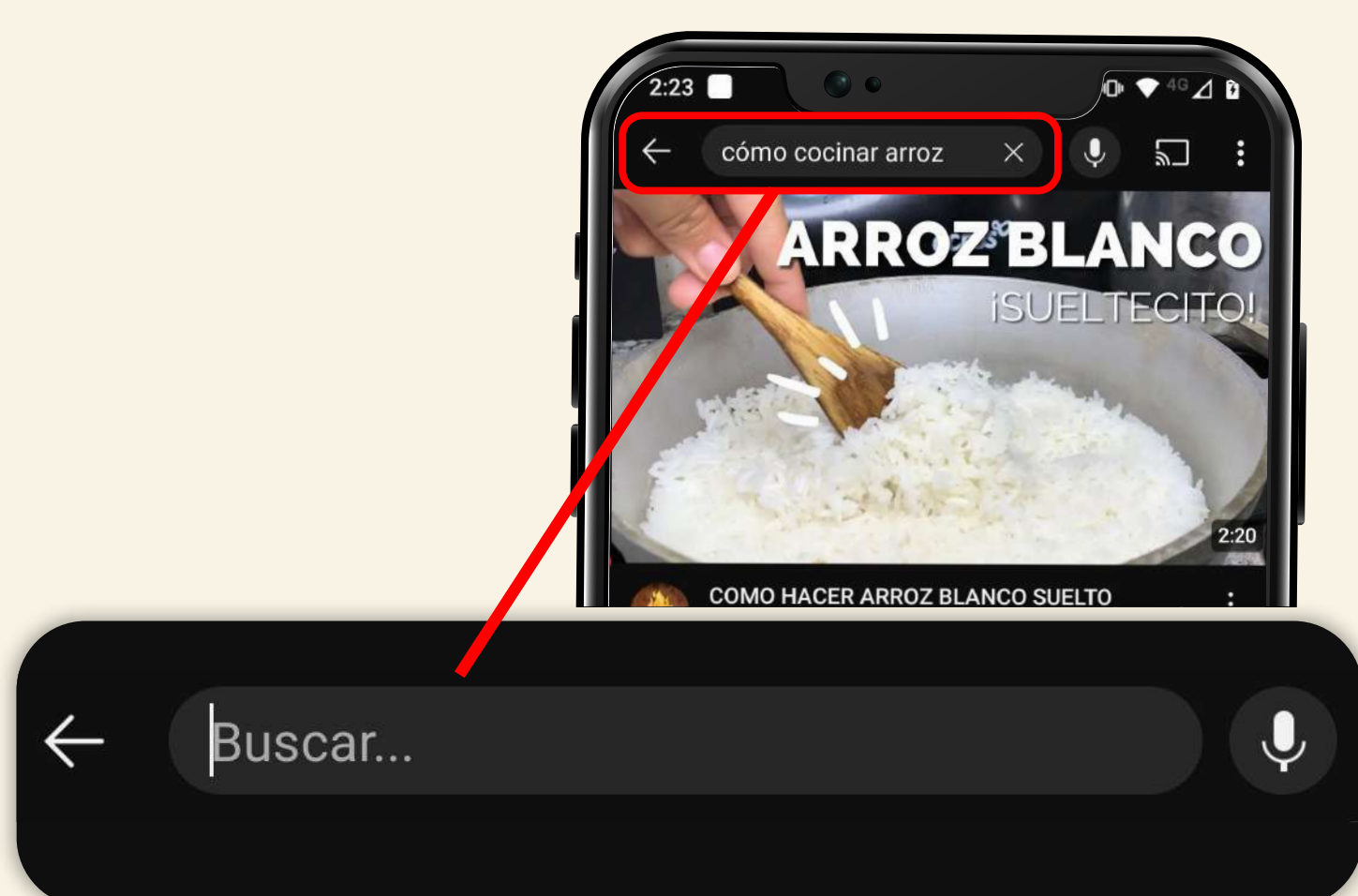
En la parte superior de la pantalla, encontrarás un **ícono de lupa** o un cuadro para escribir. Toca la barra para empezar a buscar.





# 3

## Escribe lo que buscas



Usa **palabras clave** relacionadas con lo que necesitas. Por ejemplo:

"Cómo cocinar arroz"

"Ejercicios para personas mayores"

"Cómo usar WhatsApp"

### Consejo:

Escribe con claridad y evita frases largas.

# 4

## Selecciona un video

Aparecerá una lista de videos relacionados con tu búsqueda.

**Toca el título o la imagen del video que quieras ver.**



### Consejo:

Verifica la duración del video y si tiene buena valoración (número de "likes").



# 5

## Usa los controles del video



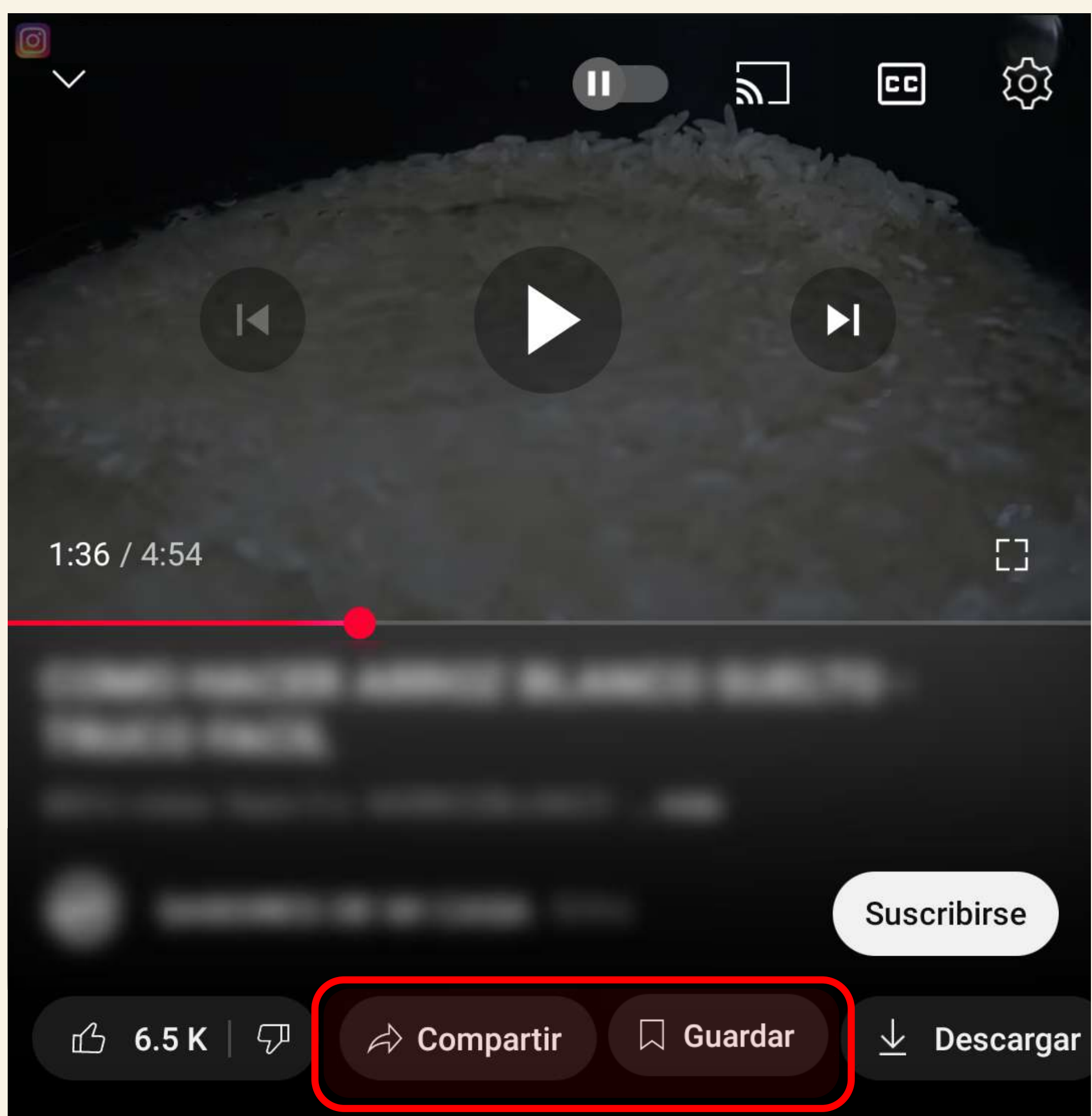
**Durante el video:** Toca la pantalla para pausar o reanudar. Usa los botones de avance o retroceso para repetir partes importantes.

### Consejo:

Si el volumen está bajo, ajusta el sonido desde los botones de tu teléfono o dentro de la app.

# 6

## Guarda o comparte el video (opcional)



Si encuentras un video útil, toca el botón **“Guardar”** para verlo más tarde o **“Compartir”** (ícono de flecha) para enviarlo a alguien.



7

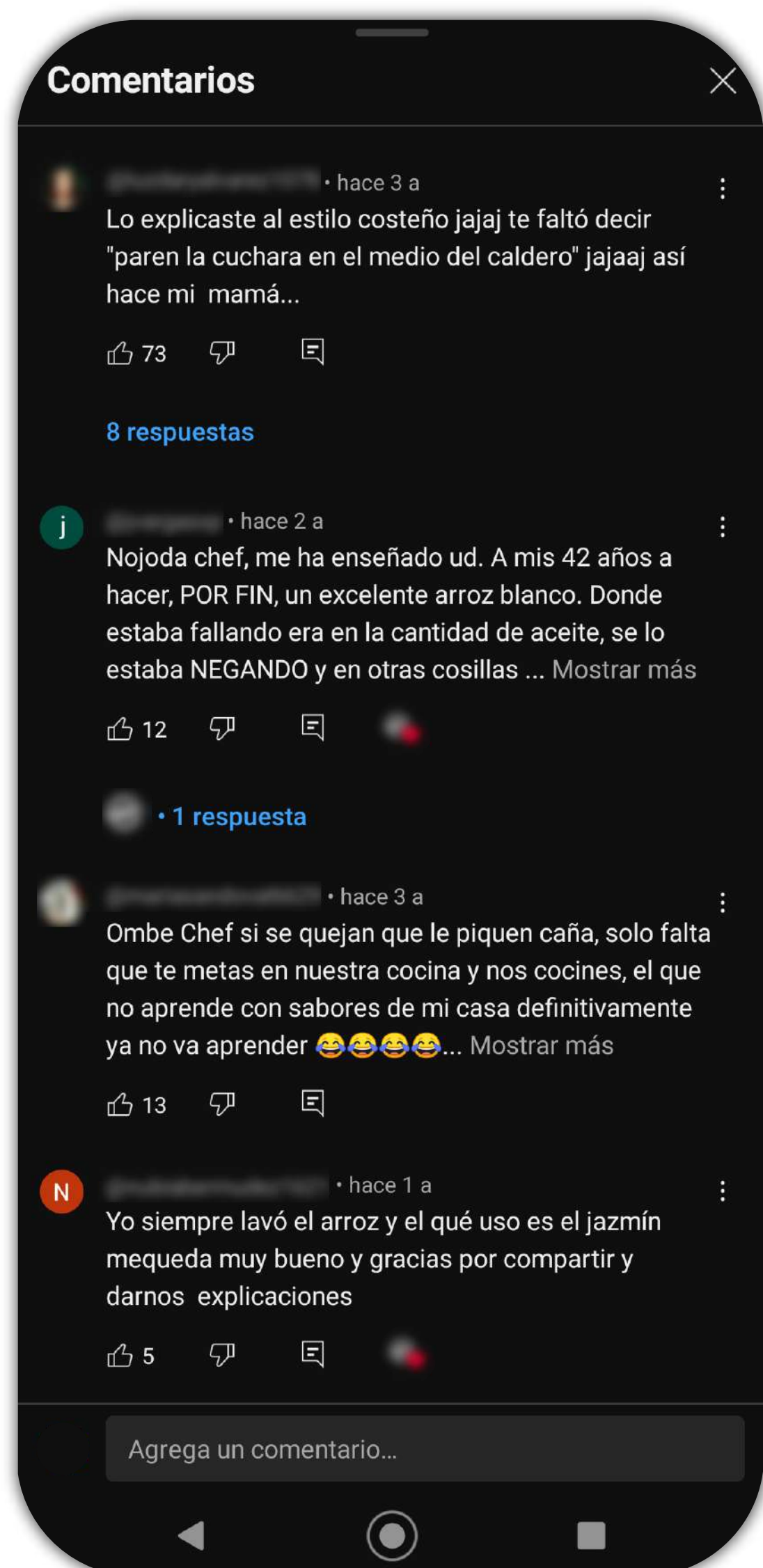
# Explora videos relacionados

**Cuando termines** de ver un video, desplázate hacia abajo para encontrar videos similares que puedan interesarte.



## Consejo:

Lee los comentarios para descubrir si otros usuarios encontraron útil el video.



Apoya:



SECRETARÍA DE  
INTEGRACIÓN SOCIAL

