



Cómo hacer videollamadas por WhatsApp

Apoya:



Fundación
**Saldarriaga
Concha**



ALCALDÍA MAYOR
DE BOGOTÁ D.C.

SECRETARÍA DE
INTEGRACIÓN SOCIAL



1

Abre la aplicación de WhatsApp



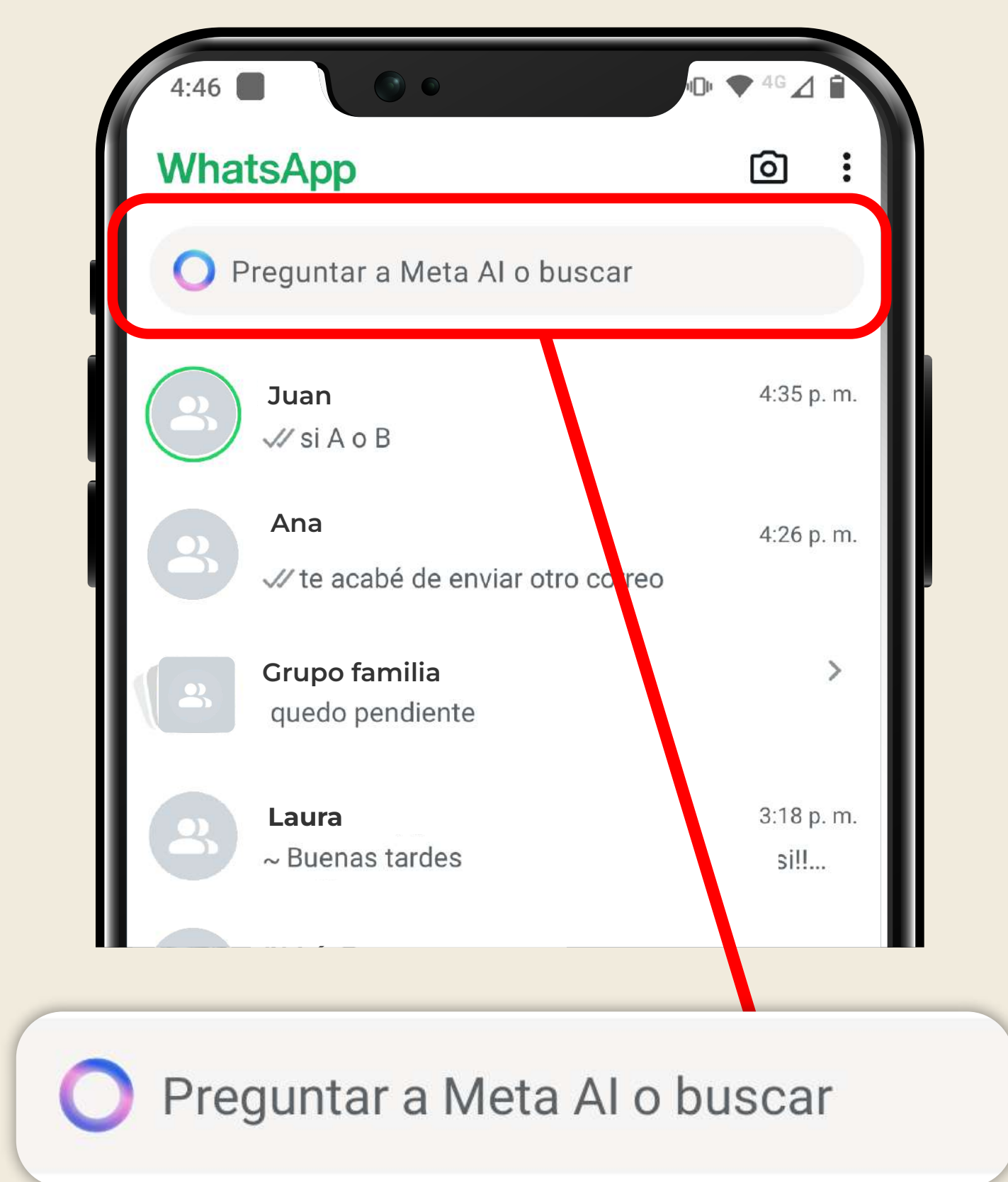
Busca el **ícono de WhatsApp** en tu teléfono (un globo verde con un teléfono blanco).

Toca el ícono para abrir la aplicación.

2

Busca al contacto con el que deseas hacer la videollamada

Toca la **barra de búsqueda** en la parte superior de la pantalla.

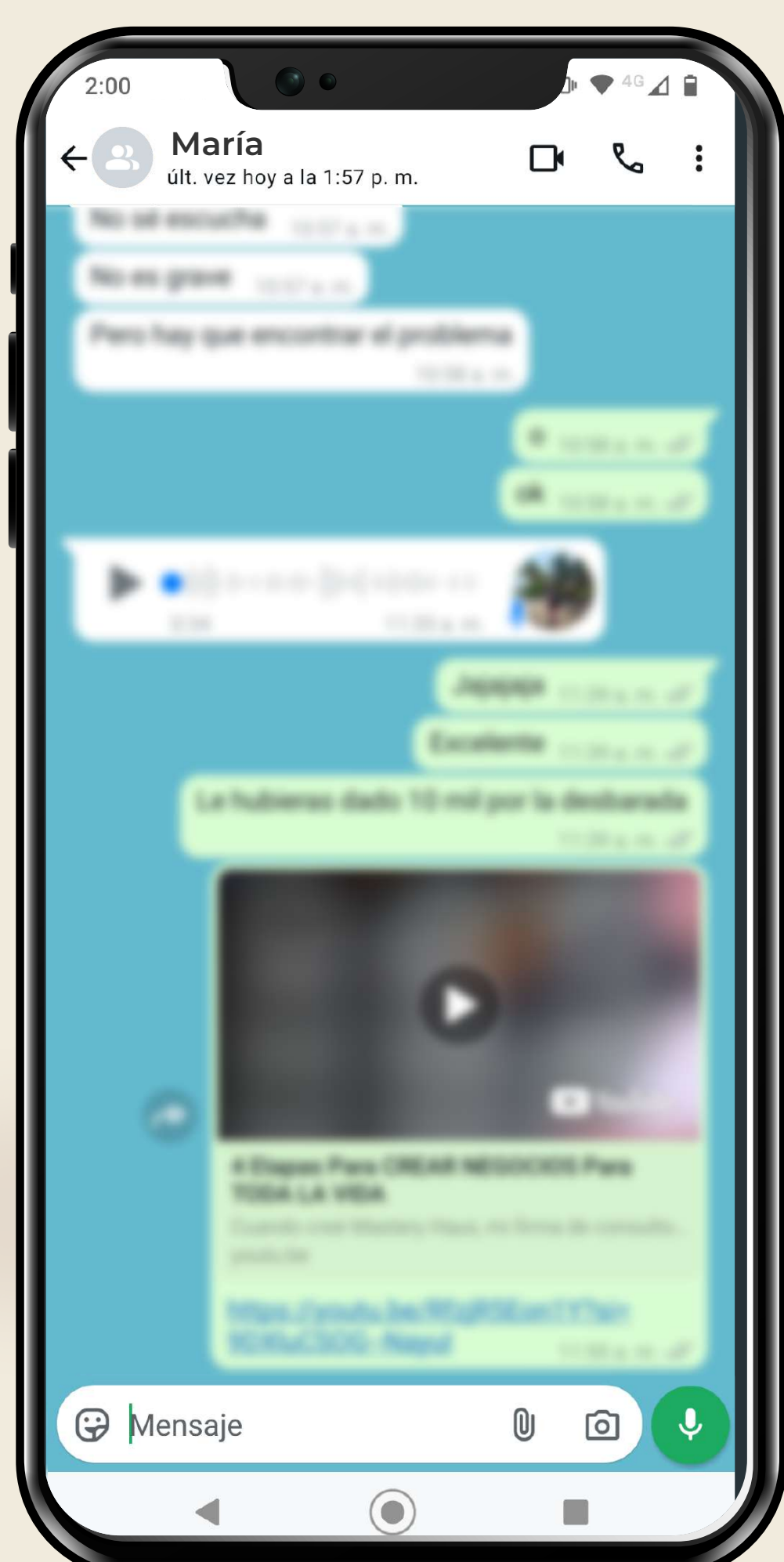


Escribe el nombre del contacto o selecciona su nombre desde la lista de chats recientes.

3

Abre el chat del contacto


Una vez que encuentres
el contacto, toca su nombre
para **abrir la ventana de chat**.



4

Inicia la videollamada

En la esquina superior derecha
del chat, **toca el ícono de la
cámara** de video (un cuadrado
con un triángulo pequeño) para
iniciar la videollamada.




Espera a que la otra
persona acepte
la llamada.

5

Usa los controles durante la llamada

Usa el botón de "**Cámara**" para apagar o encender la cámara.



Toca la pantalla para mostrar los controles.

Usa el botón de "**Micrófono**" para silenciarte si es necesario.

Consejo:

Asegúrate de que estás en un lugar bien iluminado para que la otra persona pueda verte claramente.

6

Finaliza la llamada



Toca el **ícono de teléfono rojo** para colgar cuando termines la videollamada.



Apoya:



SECRETARÍA DE
INTEGRACIÓN SOCIAL

