



Cómo hacer videollamadas en Google Meet

Apoya:



Fundación
**Saldarriaga
Concha**



ALCALDÍA MAYOR
DE BOGOTÁ D.C.

SECRETARÍA DE
INTEGRACIÓN SOCIAL



1

Abre la aplicación de Google Meet

Busca el **ícono de Google Meet** en tu teléfono (un cuadrado con un triángulo que sale a su derecha) y toca para abrirlo.



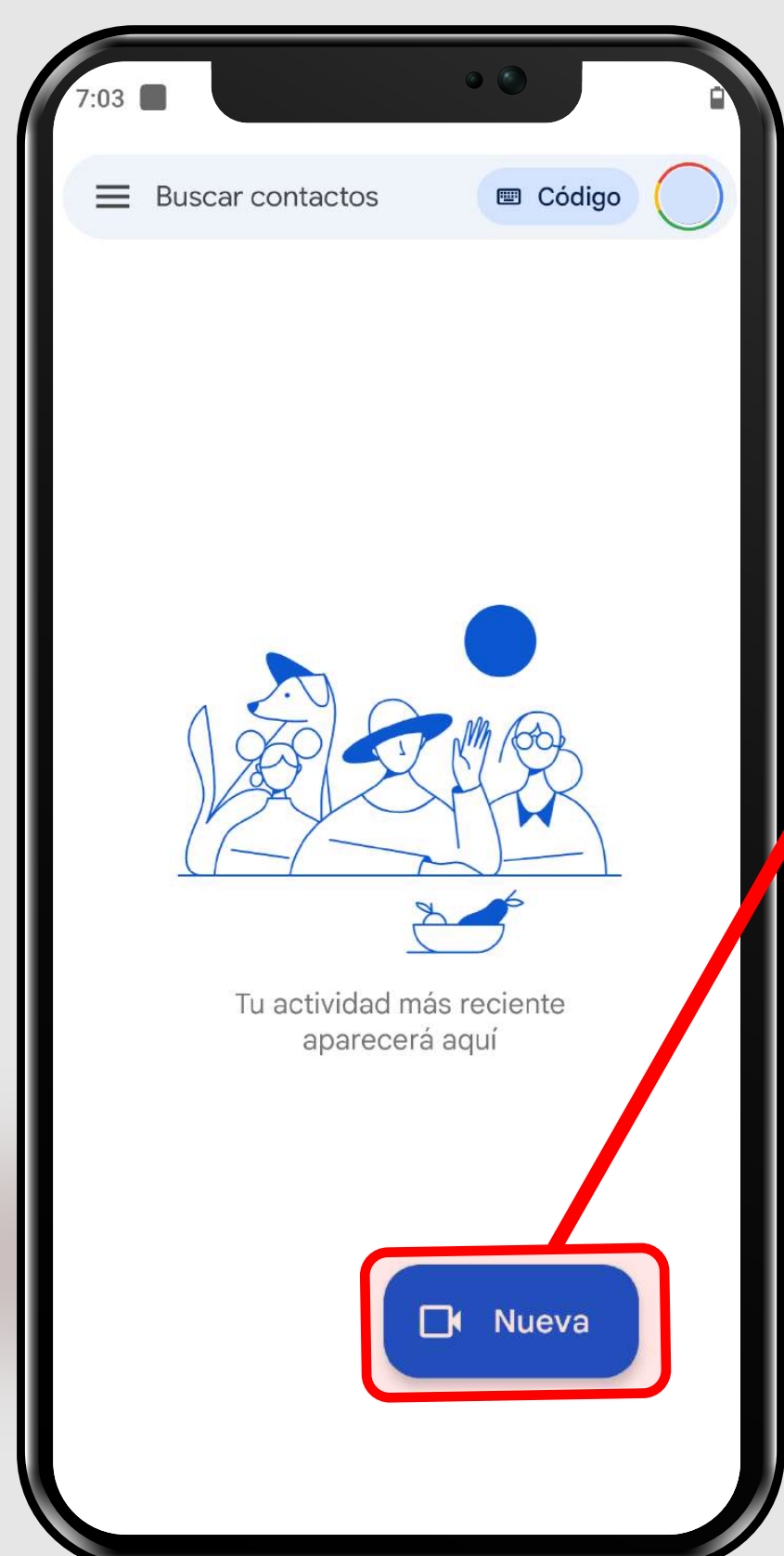
Consejo:

Si no tienes la aplicación, puedes descargarla desde la tienda de aplicaciones (Google Play Store o App Store).

2

Inicia una videollamada

Toca el botón **"Nueva reunión"** y luego **"Crear vínculo"** para crear una nueva videollamada.



Si estás organizando la reunión, puedes compartir el enlace con otros participantes para que se unan.

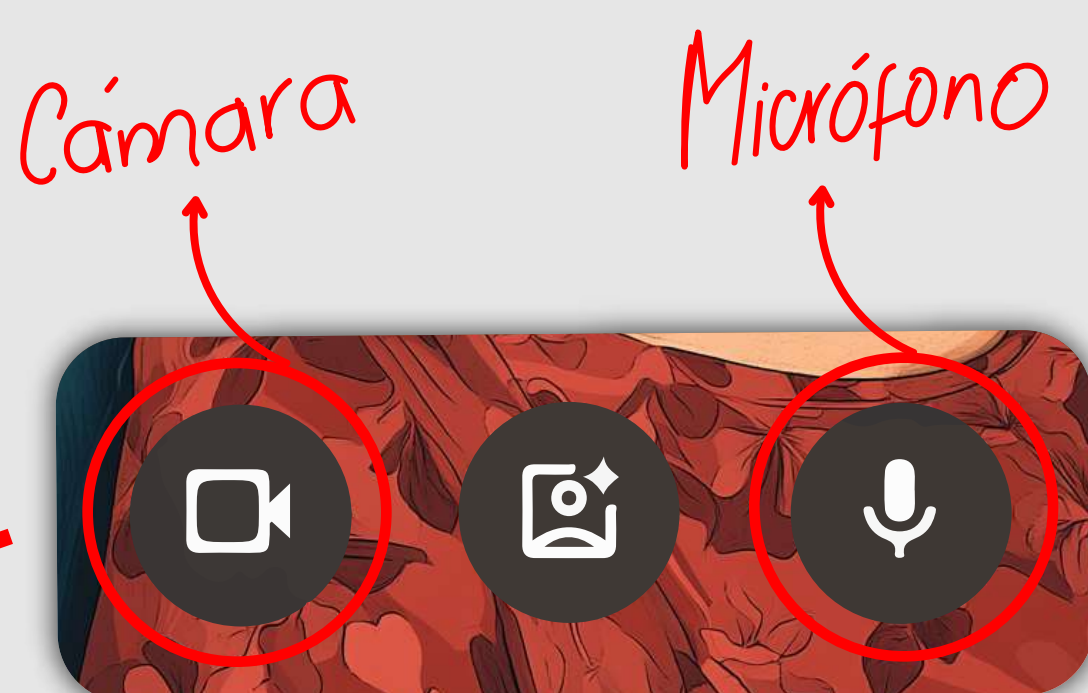
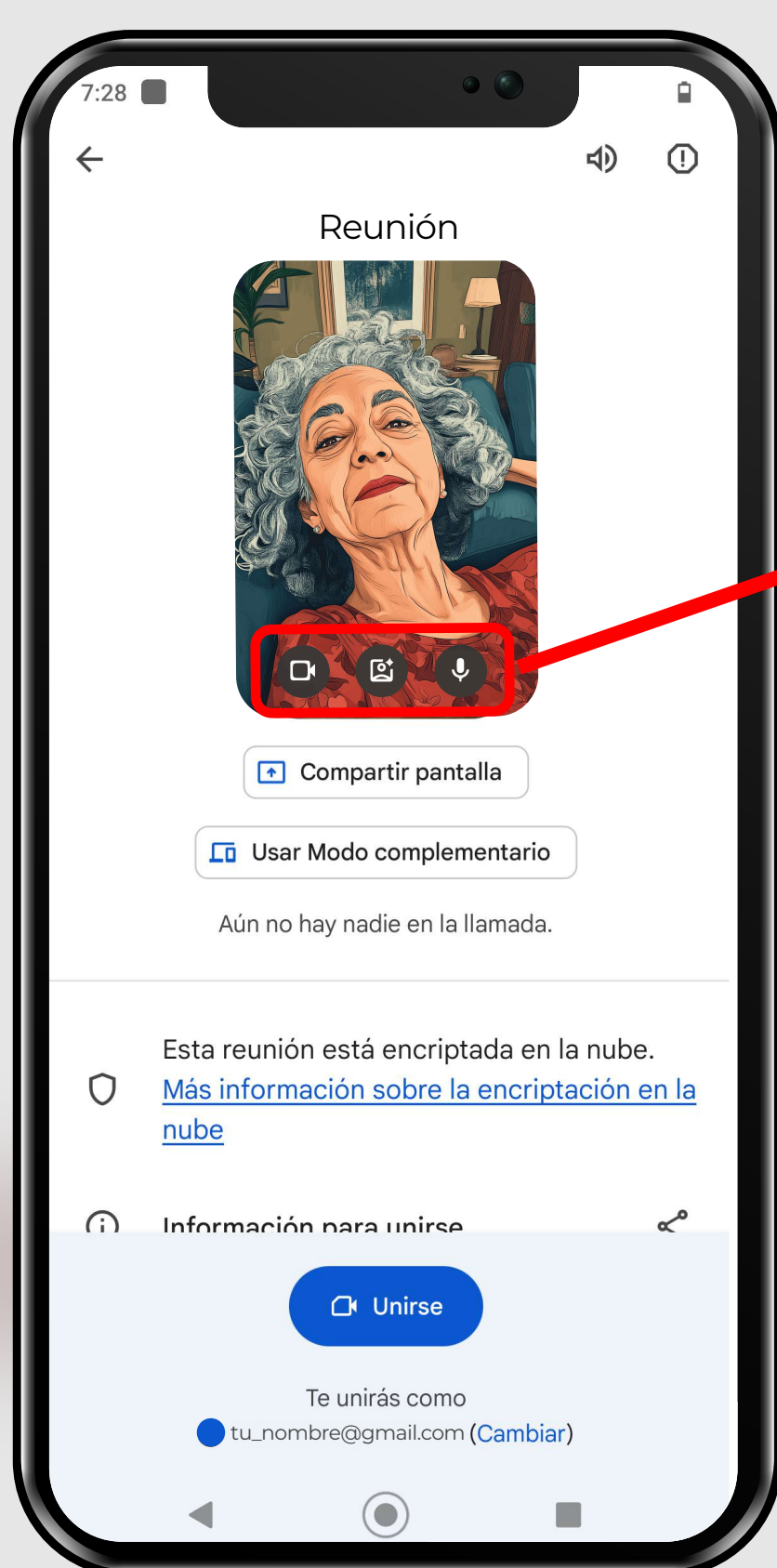
Consejo:

Si ya tienes un enlace de reunión, haz clic en el y luego en el botón **"Solicitar unirse"**, si el enlace no funciona, abre la aplicación Google Meet, toca el botón **"Código"** y escribe el código que te enviaron.

3

Configura tu audio y video antes de unirte

Antes de entrar a la reunión, tendrás la opción de **encender o apagar** tu **cámara** y **micrófono**.



Si estás organizando la reunión, puedes compartir el enlace con otros participantes para que se unan.

Asegúrate de que ambos estén correctamente configurados para que los demás te vean y escuchen bien.

Consejo:

Si no deseas que te vean, apaga la cámara antes de unirte.

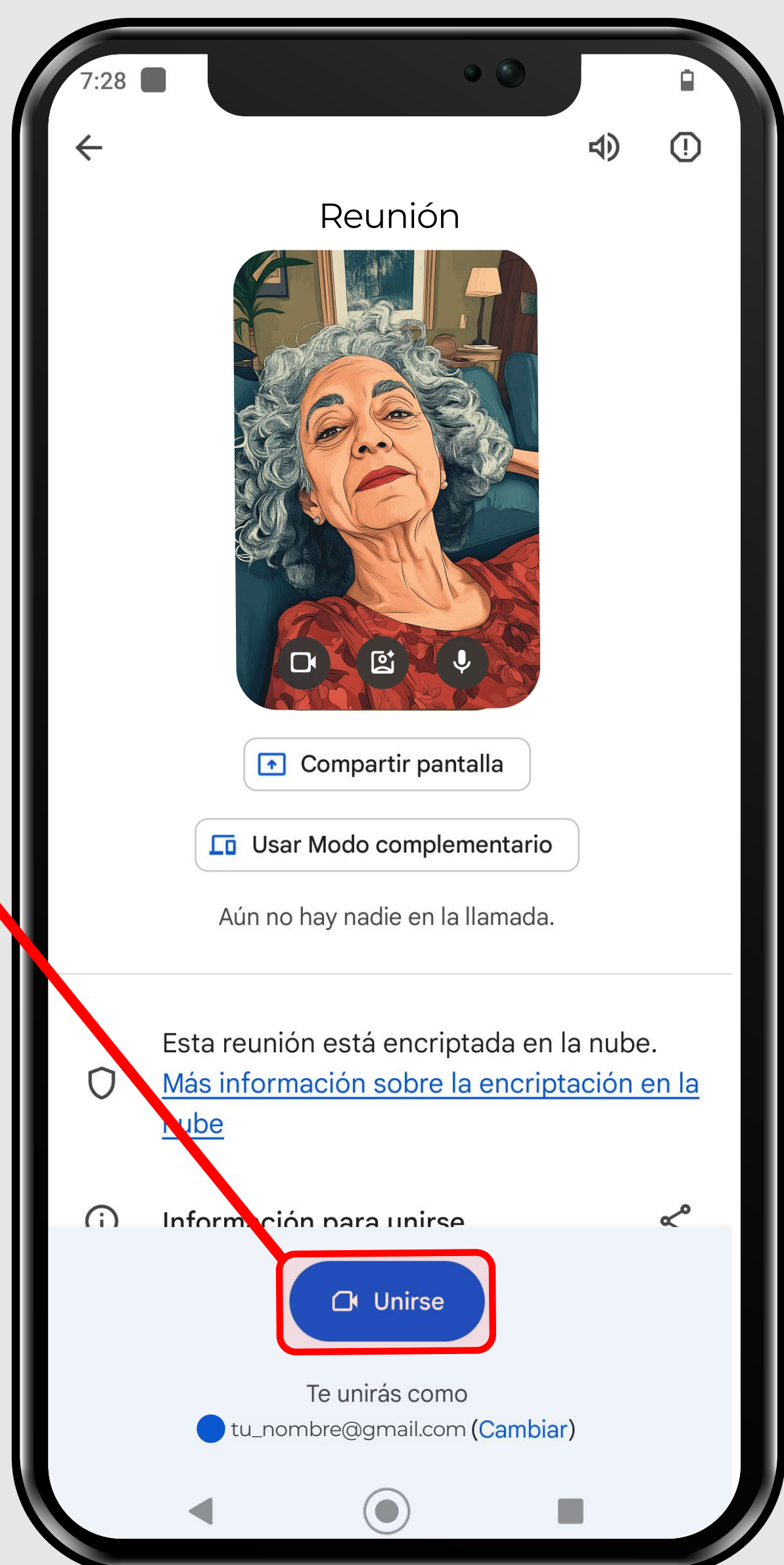
4

Únete a la videollamada

Toca **"Unirse"** o **"Solicitar unirse"** para ingresar a la reunión.



Si estás organizando la videollamada, puedes esperar a que otros participantes se unan.



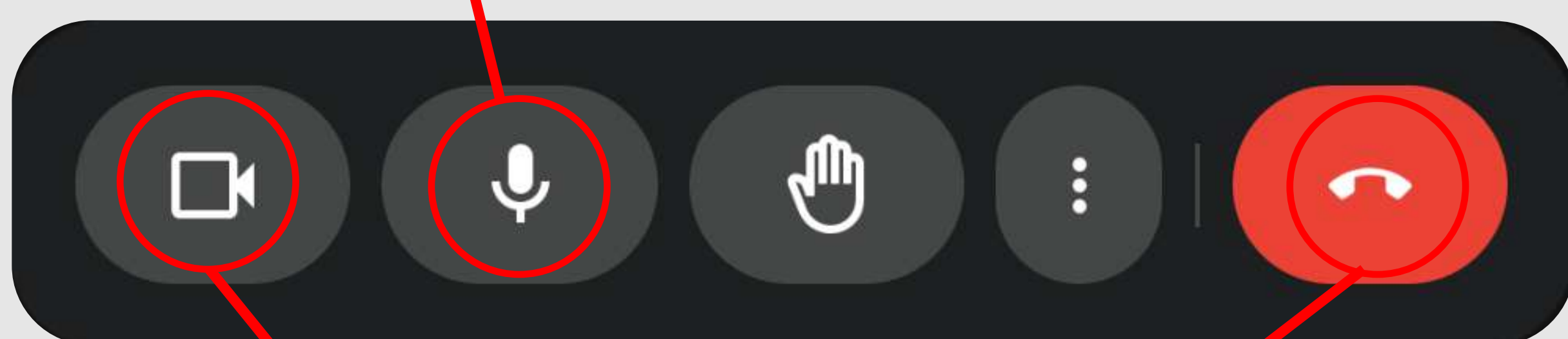
5

Usa los controles durante la videollamada

Durante la videollamada, puedes usar los siguientes botones:

Micrófono:

Apagar o encender el sonido de tu voz.



Cámara:

Apagar o encender la cámara.

Salir:

Cuando termines, toca el ícono de teléfono rojo para salir de la videollamada.

Pantalla completa:

Si deseas ver a los participantes más grandes, toca el ícono para poner la pantalla en modo completo.



6

Cierra la aplicación cuando termines

Después de terminar la videollamada, cierra la aplicación tocando el botón de **"Atrás"** o el **ícono de inicio** en tu teléfono.



Apoya: